



# UNIROSS®

UNIROSS BATTERIES SAS

77185 Lognes - FRANCE

FAX 33 (0)1 60 95 01 10

www.uniross.com

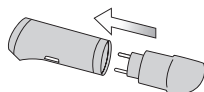
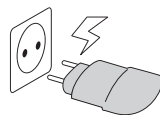
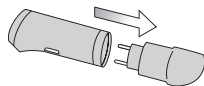
## OHUTUSNÕUDED

- Hoidke taskulamp eemal äärmiselt kõrgetest temperatuuridest, samuti väga niisketest kohtadest ning saemest ja teistest põrmist tingimustest.
- Ärge kasutage keemilisi puhastusvahendeid ega puhurid, sest need võivad kahjustada seadme plastpinda ja selle plastilist osi.
- Ärge kasutage seadet, kui akud hakkavad tühjaks saama. Lampi ei valgusta siis piisavalt.
- Ärge lülitage seadet sisse, kui see pole paigaldatud lampi. See vigastab vooluahelat.
- Ärge pange tühjade akudega seadet hoiukohta. Seadme paremaks toimimiseks laadige akud täis enne, kui võtate paneeli saanuti vähemalt üks kord 3 kuu jooksul. Vastasel juhul võib akude kasutusiga lüheneda.
- Ärge proovige parandada seadet.
- Kasutage ainult taskulambiga kaasasolevat akulaadurit.
- Seadme paratamistööd võib teha ainult hooldustöökojas.
- Ärge lubage lastel ega teovõimekael isikul taskulampi ilma järelevalveta kasutada.
- Enne järgmise kasutuskorda tuleb seadme akusid täielikult tühjaks laadida.

## KASUTUSJUHISED

Sisseehitatud magneti abil saab taskulambi kinnitada metallseinale nii sisse- kui ka välistingimustes.

- Taskulambi sisse- ja väljalülitamiseks vajutage lülitile.
- Ühendage akulaadur pistikupessa.
- Pärast iga kasutuskorda on järgmise kasutuskorra huvides soovitatav taskulambi akusid mõni tund laadida.



## Akude vahetamine

- Enne akude vahetamist veenduge, et taskulamp ei ole ühendatud akulaaduriga.
- Eemaldage akulaadur pistikupesast.
- Keerake akulaaduri kruvi lahti ning avage akupesas. Keerake akulaadur tagurpidi ning raputage akud pesast välja.
- Akude kasutusea lõppedes viige need vastavasse kogumispunkti või seadme müügikohta.
- Ärge visake kasutatud akusid tavaliste olmejäätmete hulka, samuti mitte tulle ega vette.

## TEHNILISED ANDMED

Sisendpinge: 230 V ~ 50 Hz, 60 mA

Väljundpinge: 2,8 V; 45 mA; 0,13 VA

Lamp: 2,4 V; 1,2 W

Akad: 2 x 1,2 V 1300 mAh Ni-MH-aadid



Vastavalt Euroopa Ühenduse direktiivile 2002/96/EÜ loetakse see seade elektri- ja elektroonikaseadmete hulka, mille kohta kehtivad eraldi kogumise ja ümbertöötlemise eeskirjed. Seadmele on eraldi kogumise märgis.

See näitab, et seadet tuleb viia tavaliste olmejäätmete hulka, vaid see tuleb viia vastavalt kohaliku omavalitsuse poolt määratud kogumiskohta. See peaks keskusele või seadme osad taaskasutusse saadetise niivõrd visata või keskkonnale ohtlikud ained kahjutuks tehakse. Jäätmete eraldi kogumise aitab kaasa looduslike ressursside säästlikule kasutamisele.

Lisateabe saamiseks interneti-aadressil [www.uniross.com](http://www.uniross.com)