

Fisher-Price®

M7948

EST

LAT

LIT

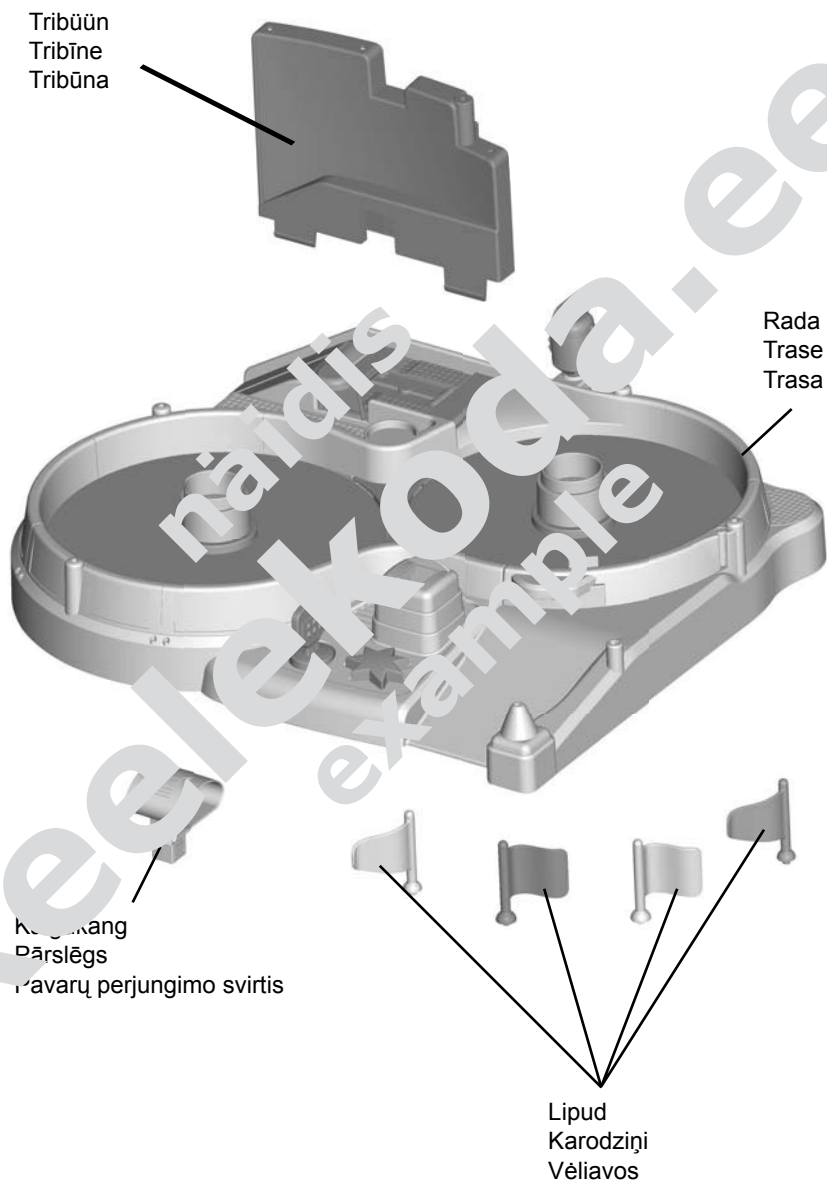


Info toote kasutajale • Informācija klientiem

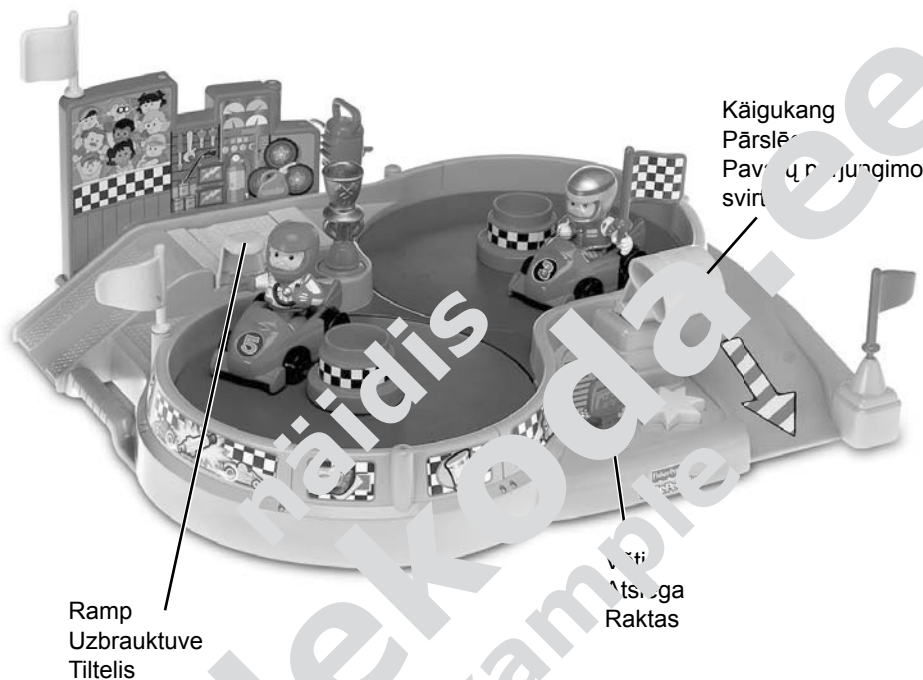
• Informācija klientam

- Kuna kasutusjuhend sisaldab olulist teavet, siis hoidke see alles.
- Mänguasi töötab nelja C/LR14-**leelispatareiga** (ei ole kaasas).
- Toote peab kokku panema täiskasvanu.
- Patareipesa avamiseks kasutage ristpeakruvitsat (ei ole kaasas).
- Säglabājiet ņo instrukciju turpmākai uzzinānai, jo tajā ir svarīga informācija.
- Nepieciešamas četras C (LR14) **sārma baterijas** (nav iekļautas ierīces komplektā).
- Salikšanu jāveic pieaugušam.
- Bateriju ievietošanai nepieciešams darbarīks: krustveida skrūvgriezis (nav iekļauts ierīces komplektā).
- Išsaugokite ņiā instrukciju ateičiai, neļaujot jūrai svārstīties informācijā.
- Žaislas veikia keturiomis C (LR14) **sermīnēmīs baterijām** (komplekte nēra).
- Surinkti turi suaugēš asmun.
- Bateriju lizdo dangteliui atidārt, turkija krūžminio konstrukciō (komplekte nēra).

Kokkupandavad osad • Saliekamās detaļas • Rinkinys



Käivitage mootorid! • ledarbiniet dzinējus! • Užveskite variklius!



- Seadke raja pōhja all olev toitēlūiti asēndisē •.
 - Juhtigē autōd rajalē.
 - Mootoritē kāivitāmisēks keērakē vōtīt!
- Mārkus:** kui keērate vōtīt, lūlitub rada 30 sekundiks tōōlē. Raja taaskāivitāmisēks lūlitāgē sēē vōtīt keērates vāljā jā uēstī sisse.
- Kiirēndāmisēks kasutāgē kāigukāngi.
 - Auto sēadistāmisēks tēhke boksipeatus. Auto tagasi rajalē veēretāmisēks tōstke ramp ūlē.

- Bīdiet trases pamatnē esošo barošanas pogu ieslēgtā pozīcijā ●.
- Uzbrauciet automašīnas uz trases.
- Pagrieziet atslēgu, lai iedarbinātu dzinējus!


Piezīme: kad pagriezīsiet atslēgu, trase ieslēgsies uz 30 sekundēm. Lai atkal ieslēgtu trasi, pagrieziet atslēgu izslēgtā pozīcijā un pēc tam atkal ieslēgtā.

- Ātrākai braukšanai lietojiet pārslēgu.
- Iebrauciet remonta punktā, lai noregulētu automašīnu. Paceliet uzbrauktuvi, lai ierīpinātu auto trasē.

- Po trasa esantī jungiklī nustatīkite i ● padēti.
- Ant trasos padēkite automobilus.
- Pasukite rakta ir užveskite variklius!

Pastaba: pasukus rakta, trasa įsijungs 30 sekundžių. Norėdami trasą vėl įjungti, vėl pasukite rakta.

- Norėdami važiuoti greičiau, įjunkite pavarų svirtį.
- Norėdami pakeisti automobilio nustatymus, įvažiuokite į automobilio remonto ir degalų papildymo punktą. Norėdami užvaryti automobilį į tiltelį, pritaisykite tiltelį.



Fonēt vōidusōidu lōppu avage rambilt maha sōitmise vārav, et saaksite rajalt āra ita.

- Kad te autosid parasjagu ei kasuta, saate neid hoida tribūni taga.
- Pēc sacensībām atveriet uzbrauktuves vārtus, lai nobrauktu lejā.
- Kad automašīnas netiek lietotas, tās var nolikt uzglabāšanā aiz tribīnes.
- Pabaigē lenktynes atdarykite vartus ir nuvažiuokite nuo tiltelio.
- Nenaudojamus automobilius galite laikyti už tribūnos.