



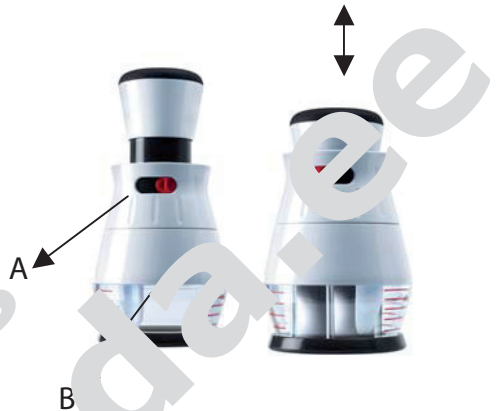
Zick Zick

10400



**Hakkur
Smalcinātājs
Kapoklis**

Pakendis on hakkuri tera lukustatud alumisse asendisse. Tera vabastamiseks vajutage seda allapoole ning lükake lukusti A paremale poole.



Mõõtenõu B eemaldamiseks keerake seda ümber päeva. Tänu mõõtenõu põhja materjalile ei sisaldu nõu lauapinnal kahurti paigal.

Pange hakitav toiduaine nõusse ning kirmitage nõu oma kohale. Pange ümberleev tera ja tiivakesed kooki või hakitava toidumassi nõu keskele, mis tagab ühtlasema lõpptulemuse.



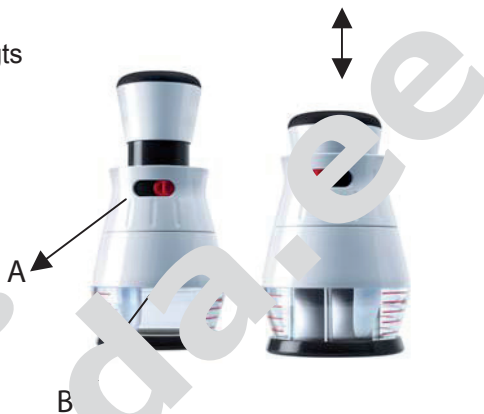
Hakkuri puhastamiseks saab selle osad koost lahti võtta – see hõlbustab ka tera puhastamist. Hakkurit võib pesta nõudepesumasinas, kuid eriti tera soovitame pesta käsitsi.



Hoiukohta panekuks lukustage hakkuri: vajutage tera alla ning lükkage lukusid vasakule poole – nii võite hakata vähem uu...



Iepakojumā smalcinātāja asmens ir noslēgts apakšējā pozīcijā. Asmens atbrīvošanai nospiediet to uz leju un pabīdiet slēdzi A uz labo pusi.



Mērrauka B noņemšanai pagrieziet to pret pulksteņa rādītāju kustības virzianam. Mērrauka pamatnes izejmateriāls nodrošina tā stabilitāti uz galdā virsmas.

Ievietojiet smalcinātājam paredzēto pārtikas vielu traukā un piespīniet trauku atpakaļ savā vietā. Pārējais asmens un spārniņi grūž smalcināto pārtikas vielu uz trauka vidū; tas nodrošina vienveidīgākas smalcināšanas rezultātu.



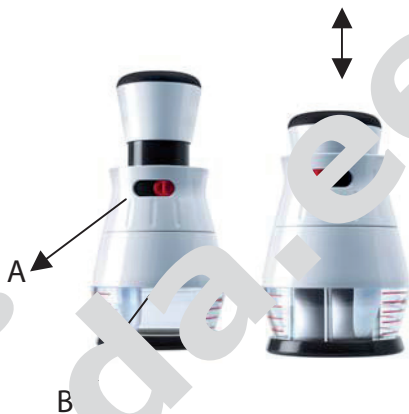
Smalcinātāja tīrīšanai ierīces detaļas var atvienot – tas atvieglo arī asmens tīrīšanu. Smalcinātāju var mazgāt trauku mazgājamā mašīnā, taču asmeni iesakām mazgāt ar rokām.



Pirms nolikšanas uzglabāšanai, pirms lietot smalcinātāju: nospiediet asmeni uz leju un nospiediet slēdzi uz kreiso pusi – tādējādi smalcinātājs atvērsies uz āķa vietās.



Pakuotėje kapoklio peilis užfiksuotas apatinėje padėtyje. Norėdami peilį atpalaiduoti, paspauskite jį žemyn, o fiksatorių A pastumkite į dešinę.



Norėdami išimti indą B, pasukite jį prieš laikrodžio rodyklę. Matavimo indo apačia yra padaryta iš specialia medžiaga, todėl indas neslysta.

Maisto produktą įkite į indą, o indą pritvirtinkite ant jo savo vietą. Besisukantis peilis ir mentelės kapojamus maisto produktus stumia į indo vidurį, todėl maisto produktas sukapojas vienodai.



Norėdami išvalyti kapoklį, galite jį išardyti – tokiu būdu lengviau išvalysite peilį. Kapoklį galima plauti indaplovėje, tačiau peilį patariame plauti rankomis.



Prieš padėdami kapoklį į laikiną vietą, peilį užfiksуйте: nuleiskite jį žemyn, o fiksatūrą pasukite į kairę, taip kapoklis užims mažiau vietos.

