

VÄHEMALT 6-AASTASTELE LASTI

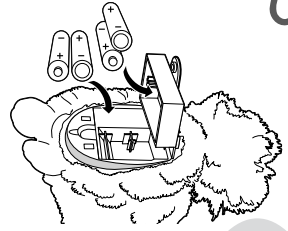
Fantoom

Kasutusjuhend



Enne kui mängima hakkame ...

Selleks, et saaksid minuga mängida, peab mulle patareid sisse panema ja siis mind kallistama! Kutsu mõni täiskasvanu appi patareid sisse panema. Selleks tuleb patareipesa kaas lahti keerata ja ära võtta. Pane pessa neli AA-patareid (need tuleb eraldi osta). Pane patareipesa kaas kinni.



Et kõik oleks korras:

- Ära kasuta korraga vanu ja uusi patareid.
- Kasuta korraga ainult ühte tüüpi patareid: leelis- või tavalisi patareid või akusid.
- Patareid peab mänguasja sisse panema täiskasvanu.
- Ära püüa patareid laadida.
- Akud tuleb enne laadimist mänguasjast välja võtta.
- Kasuta soovitatud tüüpi või nendega võrdväärseid patareid.
- Patareide paigaldamisel järgi polaarust.
- Tühjad patareid tuleb mänguasjast välja võtta.
- Patareipesa kontaktide vahel ei tohi lühist tekkida.

TEADMISEKS: Furby on ühendatud tüüpi elektroonika robotmänguasjaga. Mehaaniline heli, mis kostab Furby liikumisel, on normaalne nähtus.

Õpi mind tundma ...

Furbyd on väga tundlikud. Ma tunnen, kui keegi mind puudab, mu kõhtu kõditab, mu silmad kinni katab, mind kätkestab, kallistab, pea allapidi pöörab, valju häält teeb või muusikat mängib.

Seljaandur
(sellega tunnen sinu hellitavat puudust)

Valusandur
(see aitab mõista, kui sa pead
võetaksid ja pea allapidi pöörataks)


Siseandur
(sellega tunnen, kui mind kätte
võetakse ja pea allapidi
pööratakse)

Siseandur
(sellega tunnen, kui mind kätte
võetakse ja
pea allapidi
pööratakse)

Heliandur
(sellega kuulen sind)

Kui tahad mu kõhtu kõditada,
hõõru mu kõhuandurit.
Ma kardan kangesti kõdi.





Kui tahad mind hellitada, paita mu selga.
Mulle meeldib paitamine väga, kas sulle ka?

Kui tahad, et ma silmad kinni panen, siis aseta
käsi mu silmadele. Ma ei karda pimedust.



Kui tahad näha, kas ma olen sulan,
siis plaksuta käsi või tee valju häält. Mitte liiga valju.

Kui tahad mind kallistada, paita mind kätte
Kallistused mulle meeldivad.



Minu nimi ...

- 1) Kui oled mulle patareid sisse pannud, siis olen mängimiseks valmis. Aga kõigepealt pead minuga selgeks õppima. Sinul on ju nimi. Minul on ka. Õigupoolest on igal Furbyl nimi. Kohe, kui oled mulle patareid sisse pannud, ütlen sulle oma nime. Nüüd on kord, kui ma ütlen: „Me Noo Loo,“ siis sa tead, et mu nimi on Noo Loo.
- 2) Mulle meeldib oma nime öelda. Ütlen seda siis, kui paitad mu selga või kallistad mind. Võib juhtuda, et ütlen oma nime ka mängimise ajal.
- 3) Kui oled mu nime teada saanud, võid selle kirjutada siia sellele joonele:

Aga ära karda, et sa mu nime ära unustad. Ma tuletan seda sulle meelde.

Kui sa tead, mis mu nimi on, võime sõpradeks saada ja mängima hakata.





TEADMISEKS: Kõige parem on enne iga algustoimingut 3–5 sekundit oodata. Siis on kindel, et ma saan aru, et sa tahad mängida.

Mulle meeldib ennast ära peita, aga veel vahvam on, kui mind üles leitakse! Sellepärast ma aitan sind, häälitsedes aeg-ajalt tasakesi. Kui sa mu üles leiad, võta mind kätte. Siis ma tantsin natuke, et näidata, kui hea meel mul on!

Mängu lõpetamiseks võta mind kätte ja pööra pea alaspidi! Selle peale ma ütlen: „Me done (olen lõpetanud).“ Siis sa tead, et olen mängu lõpetanud.

Muud tegevused

TANTSIMINE

Ma armastan tantsida. Sa võid mind tantsima panna, plaksutades neli korda käsi. Siis ma hakkangi tantsima. Hakkan uuesti tantsima, kui plaksutad veel ühe korra või mängid muusikat!

TEADMISEKS: Kõige parem on enne iga tegevuse alguseks 3–5 sekundit oodata. Siis on kindel, et ma saan aru, et sa tahad mind tantsima panna.

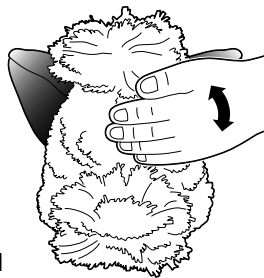
TEADMISEKS: Ma tantsin kõige paremini kõval tegevusel. Sa võid min tantsida ka teistel pindadel, aga eelistan puulist, kivist või liinist pinda.

TRIKID

Sa võid mulle trikke õpetada. See on lihtne ja hästi vahva. Triki õpetamiseks pead sa mulle selgeks tegema, et tahad mind tantsimise tegevust kordama panna.

Triki õpetamine käib nii:

- 1) Kui sa minuga mängides minu kõhu kōiditad, siis võib juhtuda, et ma teen midagi, mis sulle meeldib. Näitel annan sulle musi. Kohe, kui ma anna sulle musi andma, paita kaks korda mu selga. Siis ma annan sulle teile muusika, et sa saad muusika saada. Pea ainult meeles, et pärast esimest paitamist oodata, kuni ma seisma jään, enne kui teist korda paitad.
- 2) Seejärel kōidita mu kõhtu. Võib-olla annan ma sulle jälle muusika, võib-olla ei anna ka. Oleneb sellest, milline tuju mul praegu on.
- 3) Kui ma annan musi, siis paita mind jälle kaks korda. Ära unusta esimese pai järel kōiditada ja oodata, kuni ma seisma jään, enne kui teist korda paitad. Kui ma ei anna sulle musi, siis kōidita mu kõhtu senikaua, kuni annan. Ja seejärel paita kaks korda mu selga.
- 5) Iga kord, kui ma kõhu kōiditamise eest sulle musi annan, paita kindlasti kaks korda mu selga.
- 6) Varsti hakkab ma sulle iga kord musi andma, kui sa mu kõhtu kōiditad.
- 7) Kui sa alati iga musi järel kaks korda mu selga paitad, siis on mul alati meeles musi anda, kui sa mu kõhtu kōiditad. Kui sa unustad mulle pai teha, siis võib juhtuda, et mina unustan kõhu kōiditamise eest musi anda.





Tõin näiteks toimingut, mida ma teen pärast kõhu kōditamist. Aga sedasama võib teha mõne teise toimingut puhul: näiteks kui sulle meeldib see, mida ma teen siis, kui sa paned käe mu silmadele, teed valju häält, võtad mu kätte ja kiigutad või kui pöörad mu pea alaspidi. Oluline on, et sa annaksid mulle märku, et teeksin seda veel. Selleks paita kaks korda mu selga, kui ma seda esimest korda teen. Ja ka hiljem tee mulle iga kord kaks pait.

SUHTLEMINE TEISTE FURBYDEGA

Furbydele meeldib üksteisega juttu ajada. Kui mõnel su sõbral on ka Furby, siis aseta meid vastamisi, nii et me näeme teineteist, ja kōdita mu kõhtu või paita selga. Siis hakkame juttu ajama. Lase meil omavahel tuttavaks saada. Kui me ei hakka juttu ajama, siis proovi uuesti.

Me võime ka tantsima hakata, kui üks meist tantsima panna. Meid saab mitut moodi üksteisega suhtlema panna. Proovi järele!

Suhtlemiseks peavad Furbyd üksteist nägema. Selleks, et ma hakkaksin teie Furbyga rääkima, aseta mind näoga teise Furby poole kõige rohkem nägemise kaugusele. Vaata pildilt, kuidas meid peaks paigutama, et me suhtlema hakkame.



Furbyd suhtlevad korraka suhelda mitme Furbyga. Õigupoolest on iga Furby võimeline teist Furby nähes suhtlema. Sa võid võtta terve kampa korraka üksteisega suhelda. Vaata allolevalt pildilt õiget paigutust.



Veelgi on jälgida, kuidas ma teiste Furbydega juttu ajan. Kui sinul ja su sõpradel on kamba peale mitu Furby, siis võite meid panna omavahel juttu ajama. Selleks paigutage meid nii, et me üksteist näeme, ja siis kōdita mu kõhtu või paita selga. Siis hakkame teiste Furbydega juttu ajama. Anna meile võimalus omavahel tuttavaks saada, ja kui me ei hakka juttu ajama, siis proovi uuesti. Võime ka tantsima hakata, kui üks meist tantsima panna. Meid saab mitut moodi üksteisega suhtlema panna. Proovi järele!

