

Fisher-Price®




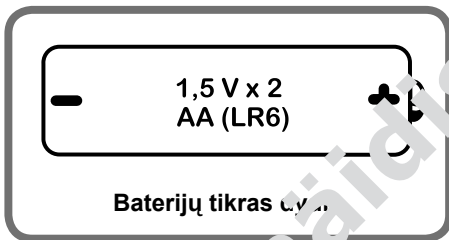
Naudojimo instrukcija

J4419

www.fisher-price.com

- Išsaugokite šią instrukciją ateičiai, nes joje yra svarbi informacija.
- Veikia dvejomis AA baterijomis (baterijos yra komplekte).
- Surinkti turi suaugęs asmuo.
- Baterijų lizdo dangteliui atidaryti reikia kryžminio atsuktuvo (komplekte nėra).
- Šio gaminio netinka naudoti vandenyje.

Baterijos keitimas



Kad žaislas baterijomis veiktu, rekomenduojame naudoti komplekte esančias baterijas palaikyti naujomis dvejomis AA LR14 (komplekte yra dvi baterijos).

- Baterijų lizdas yra žaislo apačioje.
- Baterijų lizdo dangtelyje esantį varžtą atsukite kryžminiu atsuktuvu. Nuimkite baterijų skyriaus dangtelį.

- Išimkite panaudotas baterijas ir jas išmeskite.
- Įdėkite dvi šarmines AA (LR6) baterijas.

Patarimas: kad baterijos ilgai veiktu, naudokite šarmines baterijas.

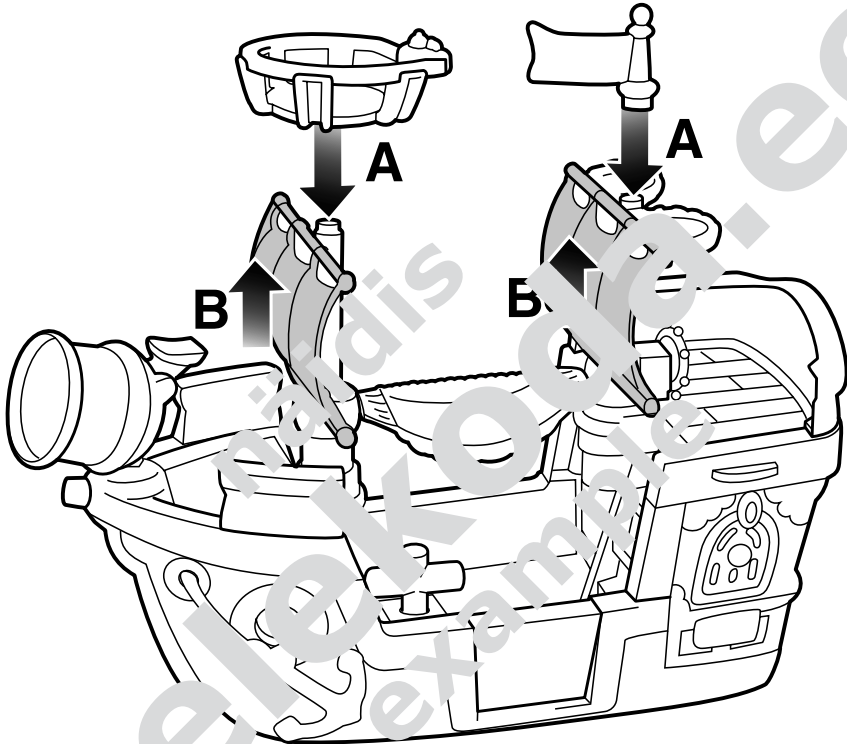
- Uždarykite baterijų lizdo dangtelį ir kryžminiu atsuktuvu jį prisukite. Varžto per daug neprisukite.
- Jei iš žaislo girdimi prislopinti garai ir žaislo baterijų visai nesigirdi, suaugęs turi pakeisti baterijas!

Saugos reikalavimai naudoti baterijas

Tam tikromis sąlygomis baterijos gali pradėti tekėti ir nuversti iš jų arba pažeisti gaminį. Kad baterijos neišsivartėtų:

- Vienoje medėdėkite senų ir naujų baterijų: šarminių, standartinių (nikelio-kadmio) ir įkraunamų (nikelio-kadmio) baterijų.
- Baterijas įdėkite atsižvelgdami į jų poliarizavimą.
- Ištraukite baterijas, jei žaislo nerandate ilgą laiką. Iš žaislo tuojau išimkite išsikrovusias baterijas.
- Panaudotas baterijas išmeskite laikydamiesi gamtos apsaugos reikalavimų. Nežaiskite netoliese ugnies. Baterijos gali sprogti arba ištekėti.
- Stenkitės, kad neįvyktų trumpas sujungimas.
- Galima naudoti tik to paties tipo arba tos pačios kokybės baterijas.
- Nebandykite įkrauti neįkraunamų baterijų.
- Prieš įkraudami, įkraunamas baterijas ištraukite iš žaislo.
- Jei naudojate įkraunamas baterijas, jas galima įkrauti tik dalyvaujant suaugusiems.

Surinkimas



- Stiebų **A** pritvirtinkite vėliavą ir apžvalgos pintinę.
- Pakelkite bures **B**.

Jo-Ho-Ho!



- Jungiklis yra žaislo apačioje.
- Pastumkite jungiklį į ● padėtį.
- Papūgą padėkite lakto šilumos šildymui. Norėdami išjungti garsą ir garso efektus, ją paspauskite.
- Kai baigsite žaisti, jungiklį pastumkite į ○ padėtį.

Ugnis



- Norėdami išvengti gaudyti iš patrankos, paspauskite patrankos svirtelę.
- **VARŪNĖS:** naudokite šilumą žaidimo kompiuterio šildymui. Nesitaikykite į žmones arba gyvūnus.

Priežiūra

- Žaislą nuvalykite drėgnu muiluotame vandenyje suvilgyta šlioste. Nemerkite žaislo į vandenį.
- Šiame žaisle nėra dalių, kurias galėtų pataisyti pats naudotojas. Neardykite prietaiso dalys.

• Jokiu būdu neįdėkite gamtą! Gaminio neišmeskite kartu su buitinėmis atliekomis (2002/96/EB). Informaciją apie tinkamą gaminio pašalinimą iš apyvartos gausite susisiekę su savivaldybe.

Fischer-Price Inc. antrinė įmonė Mattel Inc. East Aurora, New York 14052 JAV.

©2005 Mattel, Inc. Visos teisės saugomos.

® ir ™ nurodo Mattel Inc. prekes ženklus JAV.