

BRIO®

ZENTO

LAT

LIETOŠANAS INSTRUKCIJA



Ar muguru braukšanas virzienā lietojams bērnu auto sēdekļītis (ar drošības siksniņām), 0–25 kg

Ar muguru braukšanas virzienā lietojams, Eiropas Ekonomiskās komisijas (ECE) standartam atbilstošs pusuniversāls bērnu auto sēdekļītis

Ar seju braukšanas virzienā lietojams bērnu auto sēdekļītis (ar drošības siksniņām), 9–18 kg

Ar seju braukšanas virzienā lietojams, ECE standartam atbilstošs universāls bērnu auto sēdekļītis

Ar seju braukšanas virzienā lietojams auto sēdekļītis, 15–25 kg

Ar seju braukšanas virzienā lietojams, ECE standartam atbilstošs universāls bērnu auto sēdekļītis

Cienījamie vecāki,

Pateicamies jums par auto sēdekliša BRIO iegādi. Mūsu ražojumu pilnveidošanas darba grupa jau vairāk nekā 30 gadus veic bērnu auto sēdeklišu izpēti un ražojumu attīstības darbību. Konstruējot auto sēdekliši Zento, mūsu mērķis bija izveidot izstrādājumu, kurā bērnam ir droši un patīkami sēdēt un kuru ir ērti un parocīgi lietot. Šis izstrādājums atbilst visjaunākajām bērnu auto sēdekliša ECE standarta prasībām vai pat pārsniedz tās. Mūsu ražojumu pilnveidošanas darba grupa piedalās bērnu auto sēdekliša standartu attīstības komitejas darbā. Rūpīgi iepazīstieties ar šo lietošanas instrukciju. Ievērojiet, ka nepareizi uzstādīts auto sēdeklišs var neaizsargāt jūsu bērnu.

Svarīgi!

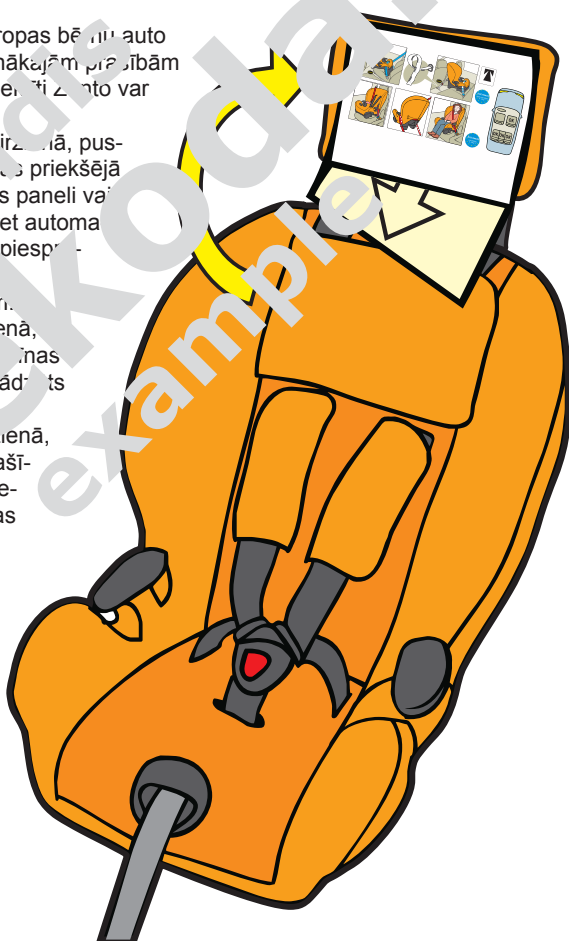
Rūpīgi izlasiet lietošanas instrukciju un saglabāiet to sēdekliša galvas balsta kausējumam turpmākai lietošanai. Šajā lietošanas instrukcijā aprakstīto norādījumu neievērošana var izraisīt avārijas gadījumā palielināt bērna ievainojumu varbūtību. Lietojiet ar auto sēdekliši tikai tādos apstākļos, kas ir ieteikto papildaprīkojumu. Neveiciet nekādus pārveidojumus auto sēdekliša konstrukcijā. Ja jums rodas problēmas vai jautājumi, izstrādājuma pārdevēji labprāt palīdzēs.

BRIO auto sēdeklišs Zento atbilst Eiropas bērnu auto sēdeklišu standarta ECE R44 visjaunākajām prasībām un Zviedrijas T-standartam. Auto sēdekliši Zento var lietot šādi:

- 0–25 kg, ar muguru braukšanas virzienā, pus-universāls, uzstādot to automašīnas priekšējā sēdekli, ar atzveltni pret automašīnas paneli vai aizmugures sēdekli ar atzveltni pret automašīnas priekšējā sēdekļa atzveltni, piesprādzētu ar auto drošības siksnu un ar speciālām stiprinājuma siksnām.
- 9–18 kg, ar seju braukšanas virzienā, universāls, piesprādzēts ar automašīnas drošības siksnu, bērns tiek piesprādzēts ar sēdekliša drošības siksnu.
- 15–25 kg, ar seju braukšanas virzienā, universāls, piesprādzēts ar automašīnas drošības siksnu, bērns tiek piesprādzēts ar automašīnas drošības siksnu – tas nozīmē, ka jālieto kā drošības sēdeklišs.

Papildinformāciju par lietošanas instrukcijas piemērošanu esošajā automašīnā raksta.

Bērni auto sēdekliši pēc iespējas ilgi jālieto piesprādzēti ar muguru braukšanas virzienā. Nelietojiet auto sēdekliši ar seju braukšanas virzienā pirms bērna svars nav vismaz 9 kg.



Svarīgi!

Pārliecinieties pirms auto sēdekļiša iegādes, ka tas ir piemērots jūsu automašīnai. Nekad neuzstādiēt BRIO auto sēdekļīti automašīnas priekšējā sēdeklī, kurā ir gaisa spilvens (*airbag*). Bērni, kā arī pieaugušie, kuru augums ir mazāks par 140 cm, nekādā gadījumā nedrīkst braukt priekšējā sēdeklī automašīnā, kurā ir gaisa spilvens. Uzstādot auto sēdekļīti automašīnā, neaizmirstiet vadīt drošības siksnas tieši pareizajos virzītājos: lietojot auto sēdekļīti ar muguru braukšanas virzienā, jāievēro ar zilām bultiņām apzīmētie virzītāji un ar seju braukšanas virzienā – jāpiestiprina ar sarkanu bultiņu apzīmētajos. Nekādā gadījumā nevelciet drošības siksnu garām virzītājiem un auto sēdekļītī esošajiem apzīmējumiem.

Vienmēr lietojiet auto sēdekļīti, arī īsiem braucieniem. Iegaumējiet, ka lielākā daļa satiksmes negadījumu notiek māju tuvumā. Visdrošākā bērna braukšanas pozīcija ir ar muguru braukšanas virzienā. Tādēļ ievērojiet šo pozīciju pēc iespējas ilgāku laiku. Nekad nenovietojiet bērnu ar svaru līdz 9 kg automašīnā ar seju braukšanas virzienā.

Nekādā gadījumā nemainiet auto sēdekļiša vai drošības siksnu konfigurāciju. Ja novietosiet automašīnu saules staru apspīdētā vietā, apstādiēt automašīnā esošo auto sēdekļīti. Auto sēdekļiša plastmasas un metāla daļas var kļūt karstas un tā pārvalks var izbalēt.

Nenoņemiet no auto sēdekļiša uzlīmētās.

Pārliecinieties, ka auto sēdekļišs ir piesprūst automašīnas durvīs vai nolīzāmā automašīnas sēdekļa atzveltnē, vai tas nav bojāts bagāžnišā.

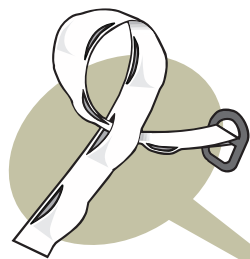
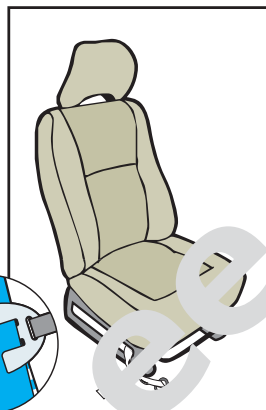
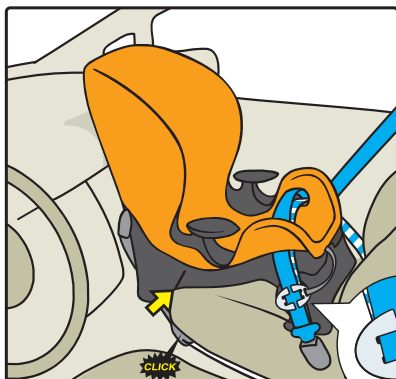
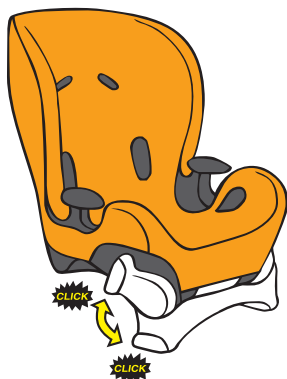
Auto sēdekļiša pārvalkam un piecu polsteriem ir jābūt pareizi nozīmētiem drošībai. Nekad nelietojiēt auto sēdekļīti bez pārvalka, izņemot tikai oriģinālo pārvalku. Citi pārvalki var samazināt auto sēdekļiša drošību.

Ievērojiēt mazgāšanas norādiėjumus.

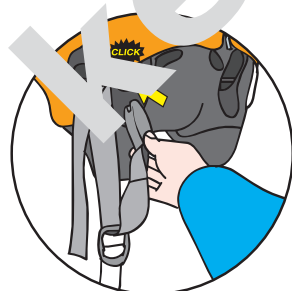
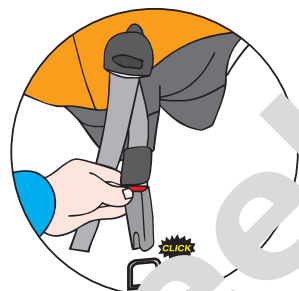
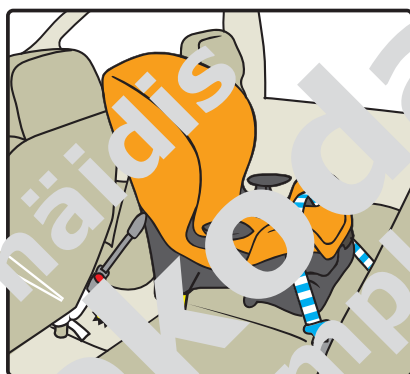
Ja automašīna tiek bojāta satiksmes negadījumā, arī auto sēdekļītis var tikt bojāts. Zaudējumu atlīdzināšs jūsu apdrošināšs firmā.

Piesprādzējiēt auto sēdekļīti ar automašīnas drošības siksnu arī tad, kad bērns nesēž tajā: neaizmirstiēt, ka visi automašīnā esošie priekšmeti ir jānostiprina, citādi satiksmes negadījuma vai pēkšņas braukšanas izmaiņādaļā tie var tikt izmesti un ievainot braucējus.

Nekad neatstājiēt bērnu automašīnā vienu, pat uz īsu brīdi.



click = klikšķis



Auto sēdekļa nostiprināšana automašīnā, ar muguru atzveltnes virzienā, 0–25 kg.

Auto sēdekļi Zento var uzstādīt tikai tādā automašīnas sēdekļī, kuram ir standarta ECE 16 (vai līdzvērtīga) prasībām atbilstoša trīspunktu drošības siksna (ar vai bez attīšanas mehānisma) vai divpunktu klēpja siksna.

Nekad neuzstādiēt auto sēdekļi priekšējā automašīnas sēdekļī, kurā ir gaisa spilvens (*airbag*).

Arī pievienotā sarakstā esošām automašīnām var būt priekšējā sēdekļa gaisa spilvens (*airbag*), apskatiet papildinformāciju automašīnas lietošanas instrukcijā.

Šis auto sēdekļītis var būt piemērots (bez sarakstā minētām) arī citās automašīnās.

Arī īpašu auto marku atsevišķiem modeļiem ir atšķirības, piem., drošības siksna garums u.tml. Tādēļ vienmēr pārbaudiet, vai Brio auto sēdekļītis Zento ir piemērots jūsu automašīnai.

Ja rodas neskaidrības, konsultējieties ar auto sēdekļīša pārdevēju vai ražotāju.